

Spese di Giustizia Anticipate



[Torna alla sezione principale](#)

Aggiornato al 31/7/2018

Presso il Tribunale di Reggio Calabria è istituito, dal 19/6/2014, l'Ufficio Unico delle Spese di Giustizia Anticipate, chiamato a svolgere le attività propedeutiche al pagamento delle spettanze *ex lege* a favore di Ausiliari, Difensori, Custodi, Testimoni, GOT e Giudici Popolari, in materia sia civile che penale (definite Spese di Giustizia Anticipate dall'Erario).

Considerata la necessità di implementare le pagine del sito istituzionale di Questo Tribunale nella parte dedicata all'attuazione del c.d. Decreto Trasparenza, in materia di bilancio sociale e rendicontazione analitica delle Spese di Giustizia Anticipate dall'Erario, si è proceduto ad una dettagliata analisi per singole voci di spesa anticipata dallo Stato, mediante interrogazione del database SIAMM con query estratte alla data del 17/7/2018, in sede di aggiornamento del monitoraggio dei flussi e delle somme impegnate o da impegnare, in materia di richieste di liquidazione, decreti di liquidazione in attesa esecutività oppure pagamento e spese già pagate al Mod. 1/A/SG, comparando i risultati tra il primo semestre 2018 e l'intero anno 2017 al fine di individuarne l'andamento ciclico.

Le risultanze di tale monitoraggio forniscono un quadro dei costi del Servizio Giustizia, limitatamente alle spese anticipate a carico dello Stato nei processi civili e penali in materia di Ausiliari del Giudice (amministratori, consulenti, periti, interpreti, traduttori e custodi), Difensori D'Ufficio e del Patrocinio a spese dello Stato, Testimoni, Giudici Onorari di Tribunale e Giudici Popolari.

Trattasi di una delle voci principali di costo generata dall'esercizio della Giurisdizione Civile e Penale, che viene pagata dallo Stato, di cui una parte rimane a carico dell'Erario (spese irripetibili) ed un'altra parte (spese ripetibili) viene ex post recuperata solo in parte e nei casi previsti dalla legge, nei confronti delle parti soccombenti nelle cause civili e dei condannati nei processi penali.

Aggiornamento alla data del 17/7/2018

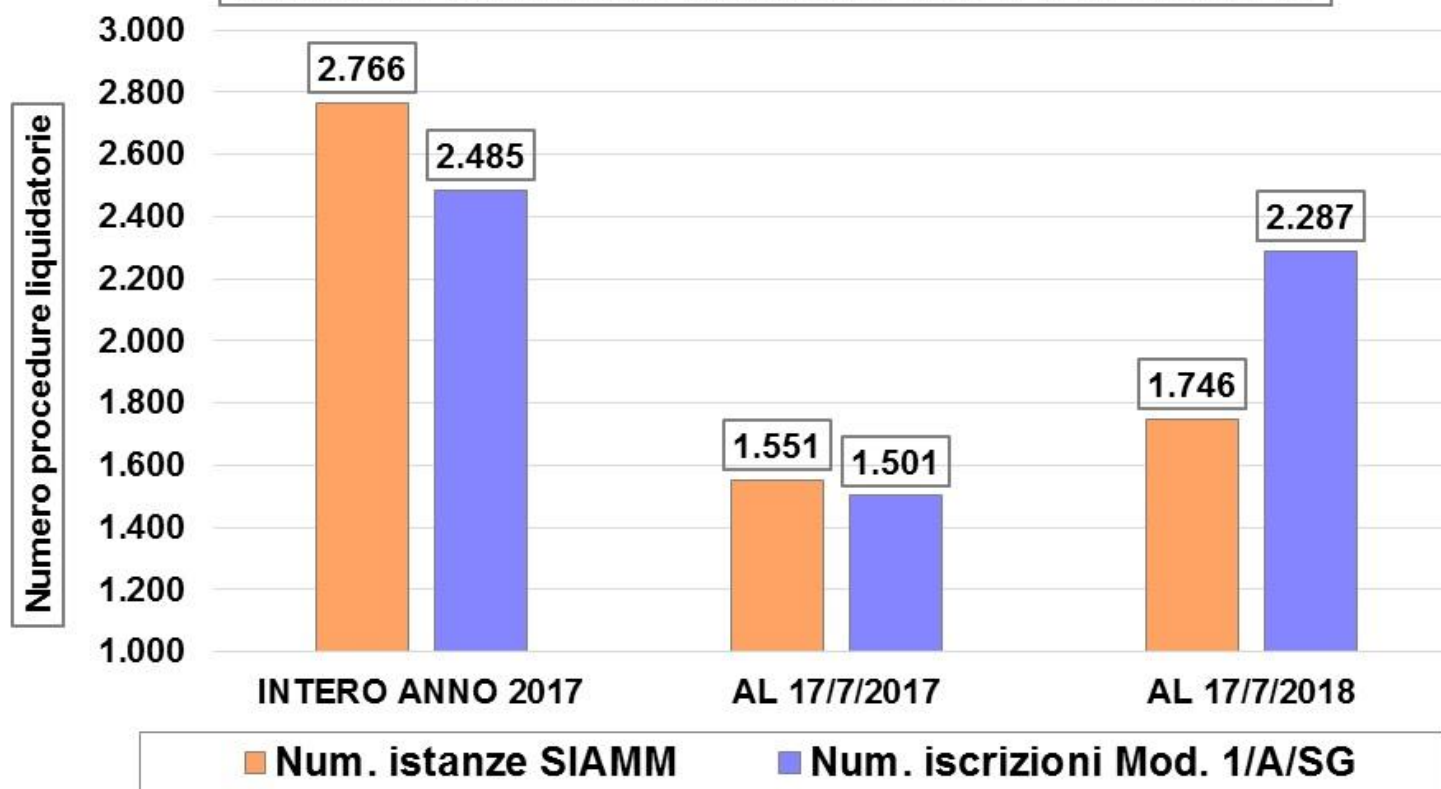
Alla data del 17/7/2018 le somme a diverso titolo contabilizzate dal sistema SIAMM – Spese Anticipate sono le seguenti:

- A. **il totale lordo**, quantificato alla data del 17/7/2018, dei **decreti di liquidazione esecutivi con fattura già pervenuta oppure esenti fatturazione**, in attesa modello di pagamento da iscrivere al Mod. 1/A/SG, **è pari ad € 143.612;**
- B. **il totale lordo**, quantificato alla data del 17/7/2018, dei **decreti di liquidazione già esecutivi ma in attesa di emissione fattura**, **è pari ad € 2.333.236;**
- C. **il totale lordo**, quantificato alla data del 17/7/2018, dei **decreti di liquidazione già depositati o pervenuti presso l'Ufficio USGA ma in attesa di esecutività** (con esclusione dei provvedimenti liquidatori depositati a cura delle cancellerie giudiziarie ed in atto ivi giacenti), **è pari ad € 1.135.435;**
- D. **il totale complessivo delle somme al lordo di cui alle lettere A-B-C è complessivamente pari ad € 3.612.282.**

A completamento del monitoraggio di aggiornamento, seguono i prospetti riepilogativi sull'andamento dei flussi in gestione a cura dell'Ufficio USGA dal 2017 al 17/7/2018, i cui dati e relative rappresentazioni grafiche evidenziano un **aumento del numero di istanze SIAMM e di iscrizioni al Mod. 1/A/SG e, soprattutto, un notevole incremento delle somme già liquidate dai Giudici in attesa iscrizione oppure già iscritte al Mod. 1/A/SG, che è pari al 17/7/2018 (cioè al solo primo semestre 2018) ad € 10.136.501, rispetto all'importo di € 5.816.722 anticipato dallo Stato nell'intero anno 2017.**

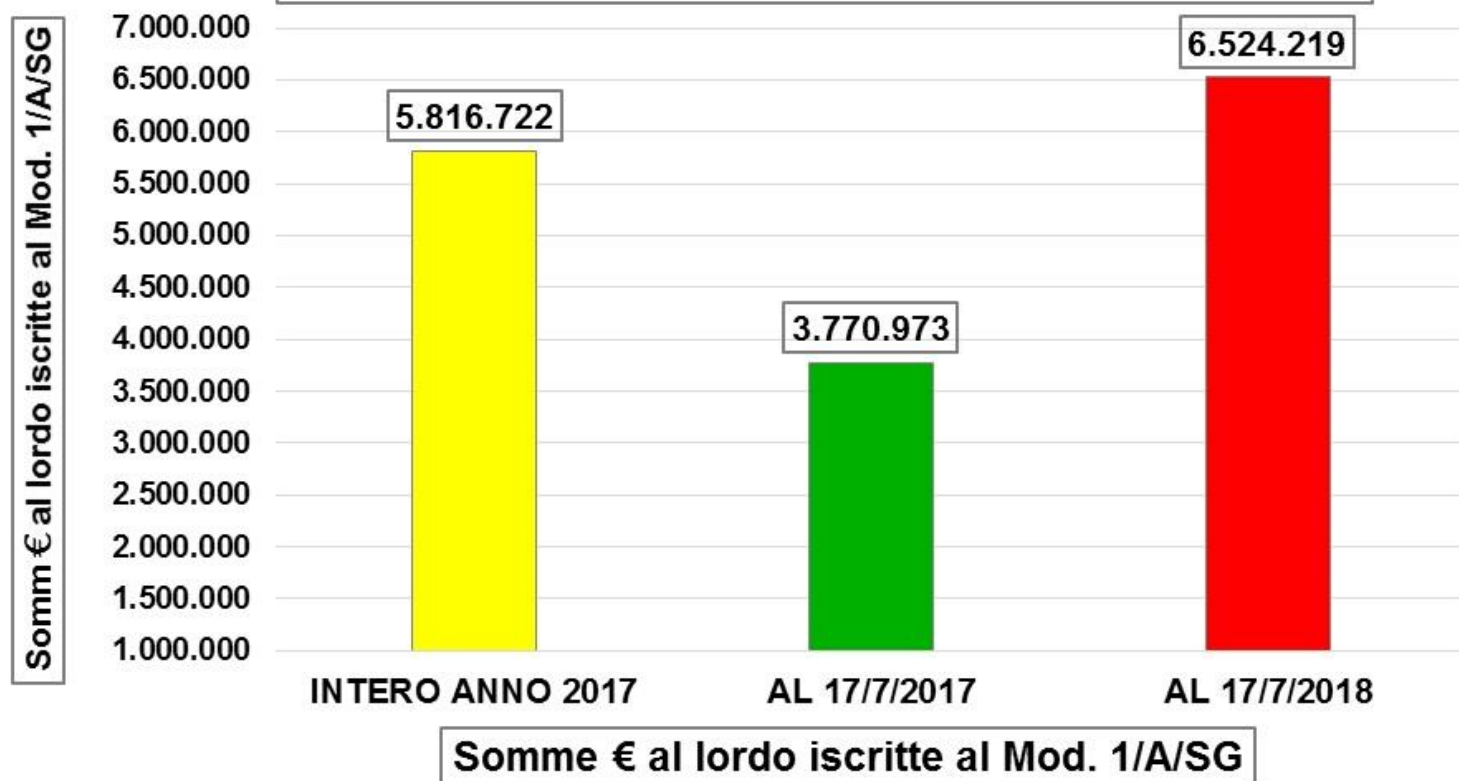
	INTERO ANNO 2017	ANNO 2017 AL 17/7/2017	ANNO 2018 AL 17/7/2018	NUMERO IN AUMENTO DEI FLUSSI 2018 RISPETTO ALLA DATA 17/7/2017 [D-C]	NUMERO IN AUMENTO DEI FLUSSI 2018 RISPETTO INTERO ANNO 2017 [D-B]
A	B	C	D	E	F
Ultimo numero istanze iscritte al SIAMM	2.766	1.551	1.746	195	-1.020
Ultimo numero iscrizioni al Mod. 1/A/SG	2.485	1.501	2.287	786	-198

Tribunale RC - Ufficio USGA - Andamento del numero di procedure liquidatorie in gestione dal 2017 al 17/7/2018

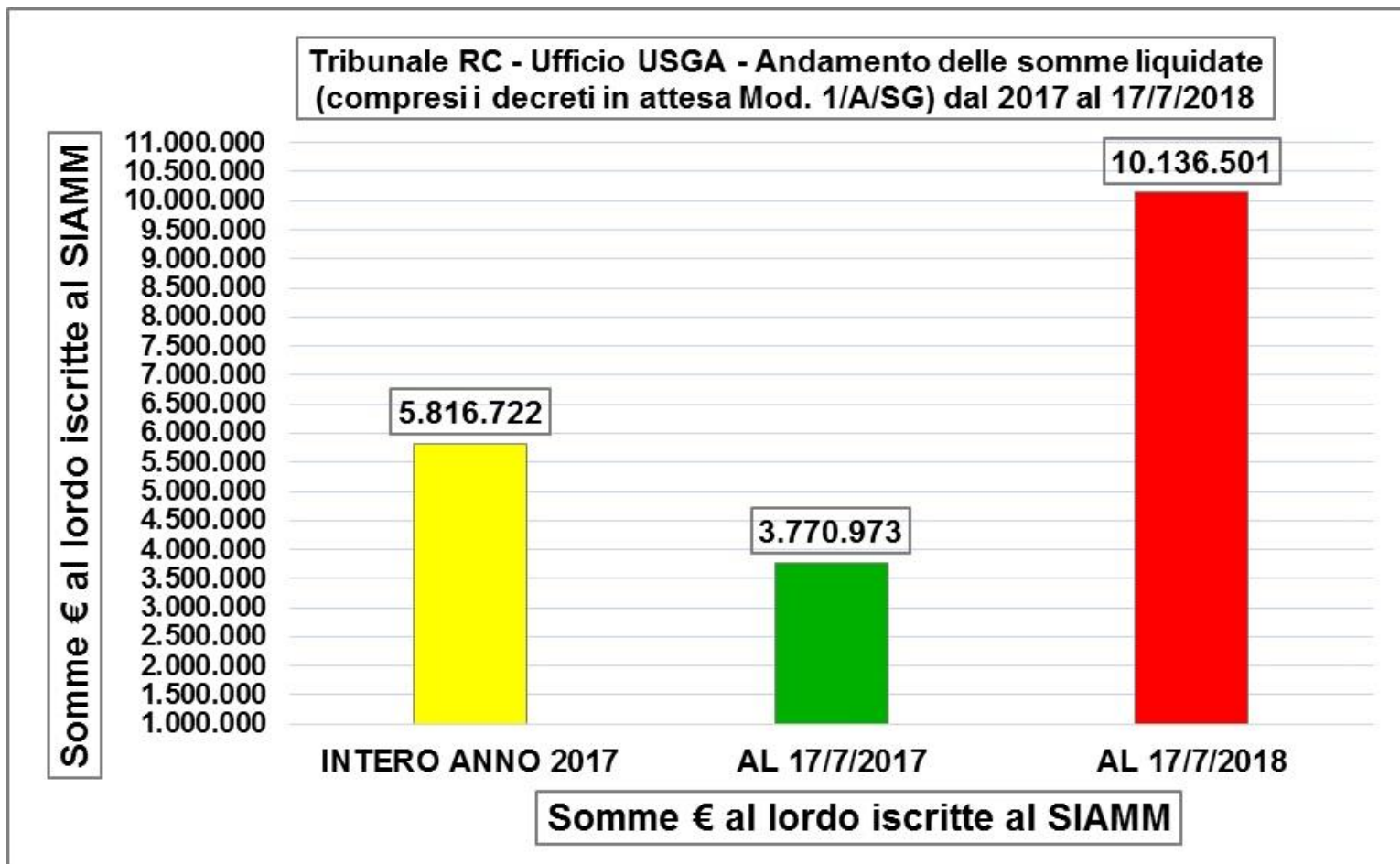


	INTERO ANNO 2017	ANNO 2017 AL 17/7/2017	ANNO 2018 AL 17/7/2018	EURO IN AUMENTO DEI FLUSSI 2018 RISPETTO ALLA DATA 17/7/201 [D-C]	EURO IN AUMENTO DEI FLUSSI 2018 RISPETTO INTERO ANNO 2017 [D-B]
A	B	C	D	E	F
Totale lordo € contabilizzato al Mod. 1/A/SG	5.816.722	3.770.973	6.524.219	2.753.246	707.496

Tribunale RC - Ufficio USGA - Andamento delle somme liquidate al Mod. 1/A/SG dal 2017 al 17/7/2018



	INTERO ANNO 2017 AL MOD. 1/A/SG	ANNO 2017 AL 17/7/2017 AL MOD. 1/A/SG	ANNO 2018 AL 17/7/2018 AL MOD. 1/A/SG	ANNO 2018 LIQUIDAZIONI AL SIAMM IN ATTESA PAGAMENTO AL 17/7/2018	TOTALE ANNO 2018 AL 17/7/2018 [D+E]	EURO IN AUMENTO DEI FLUSSI 2018 RISPETTO INTERO 2017 AL 17/7/2018 [F- B]
A	B	C	D	E	F	G
Totale lordo € contabilizzato al SIAMM	5.816.722	3.770.973	6.524.219	3.612.282	10.136.501	4.319.779
Decreti liquidazione esecutivi con fattura già pervenuta o esenti fatturazione, in attesa modello di pagamento da iscrivere al Mod. 1/A/SG				143.612		
Decreti liquidazione esecutivi, in attesa emissione fattura				2.333.236		
Decreti liquidazione già depositati o pervenuti c/o l'Uff. USGA, in attesa di esecutività				1.135.435		



Le spese di giustizia già pagate dallo Stato dall'1/7/2014 al 30/6/2017

Considerata la necessità di implementare le pagine del sito istituzionale di Questo Tribunale nella parte dedicata all'attuazione del c.d. Decreto Trasparenza, in materia di bilancio sociale e rendicontazione analitica delle Spese di Giustizia Anticipate dall'Erario, **inizialmente si è proceduto ad una dettagliata analisi per singole voci di spesa anticipata dallo Stato, mediante interrogazione del database SIAMM con query estratte al 30 giugno e 31 luglio del 2017, in materia di richieste in attesa provvedimento, decreti di liquidazione in attesa esecutività oppure pagamento e spese pagate al Mod. 1/A/SG, nel triennio dall'1/7/2014 (inizio operatività del SIAMM) al 30/6/2017.**

Presso il Tribunale di Reggio Calabria, nel triennio monitorato (1/7/2014 – 30/6/2017) sono state pagate dallo Stato complessivamente somme pari ad € **15.689.814**, per una media annua pari ad € **5.229.938**, secondo le seguenti voci di spesa, assemblate per tipologia di costo, per qualità e numero dei professionisti beneficiari (vedi note in calce) e rappresentate in tabella in ordine crescente di importi.

Spese Pagate al Mod. 1/A/SG dall'1/7/2014 al 30/6/2017

Vedi note in calce	AMMINISTRATORI	DIFENSORI	PERITI	GOT GIUD.POP.	ALTRO	TOTALI
	(1)	(2)	(3)	(4)	(5)	
SOMME €	8.858.850	4.493.209	1.147.915	702.086	487.755	15.689.814,30
PERCENTUALE % SUL TOTALE	56,46 %	28,64 %	7,32 %	4,47 %	3,11 %	100,00 %
BENEFICIARI	373	1.135	259	184	1.012	2.963
DECR./ORD. DI PAGAMENTO	787	3.048	636	375	1.753	6.599

(1) - PENALE SU INCARICO A.G. → Amministrazioni Giudiziarie per sequestri antimafia GIP e Misure di Prevenzione (categoria SIAMM: AMMINISTRATORI) e Collaboratori o Consulenti degli Amministratori ed altri Specialisti (categoria SIAMM: CONSULENTI - ALTRO)

(2) - PENALE SU NOMINA A.G. → Difensori d'Ufficio e d'Ufficio di irreperibili (categoria SIAMM: DIFENSORI)
PENALE SU NOMINA DELL'IMPUTATO → Difensori del Patrocinio a spese dello Stato (categoria SIAMM: DIFENSORI)
CIVILE SU NOMINA DELLA PARTE → Difensori del Patrocinio a spese dello Stato (categoria SIAMM: DIFENSORI)

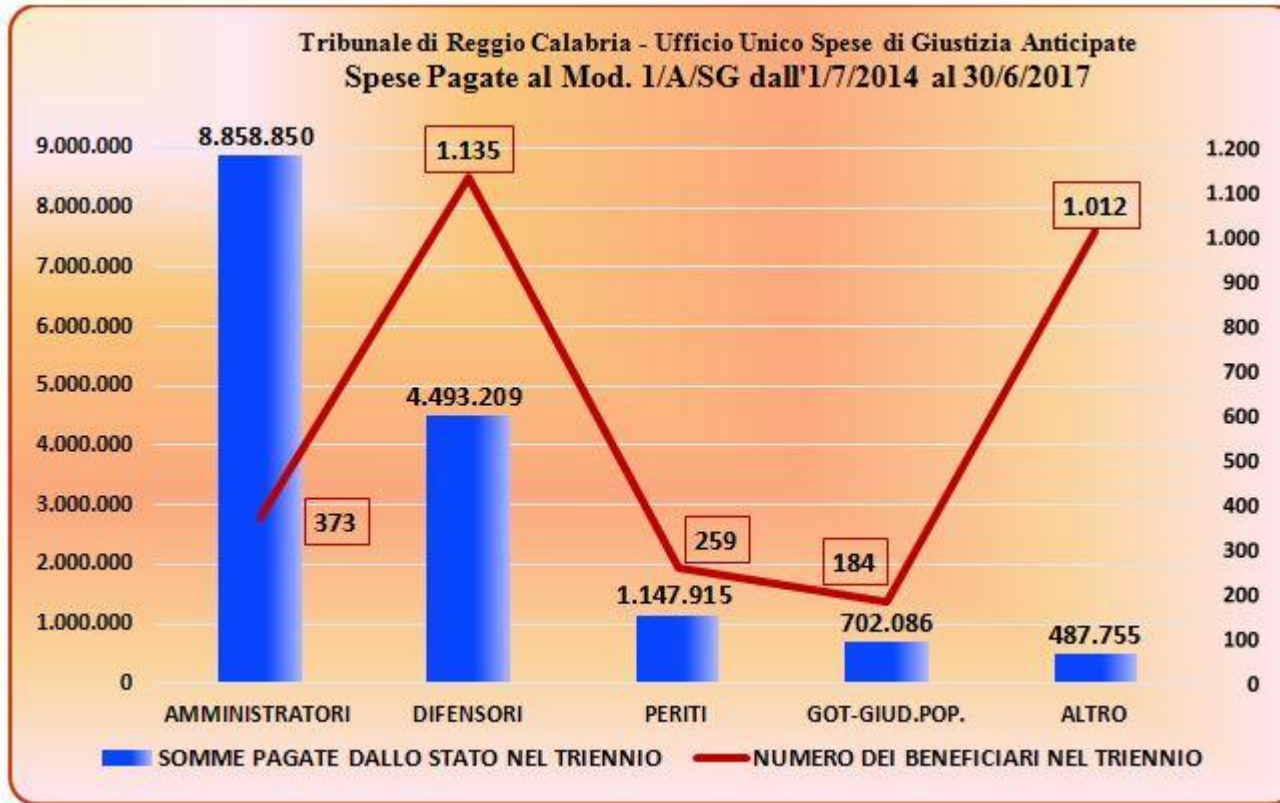
(3) - PENALE SU INCARICO A.G. → Professionisti esperti in varie materie (categoria SIAMM: PERITI)

(4) - PENALE E CIVILE SU NOMINA ISTITUZIONALE → Giudici Onorari di Tribunale e Giudici Popolari di Corte d'Assise (categoria SIAMM: GOT - GIUD. POP.)

(5) - PENALE SU INCARICO A.G. → Interpreti e Traduttori (categoria SIAMM: INTERPRETI - TRADUTTORI) e Ditte alle quali sono affidati in custodia automezzi o altri beni sequestrati (categoria SIAMM: CUSTODI)

PENALE SU CITAZIONE A.G. → Testimoni (categoria SIAMM: TESTIMONI) → La voce testimoni è presente solo nelle due tabelle spese pagate al Mod. 1/A/SG e relativa media annua

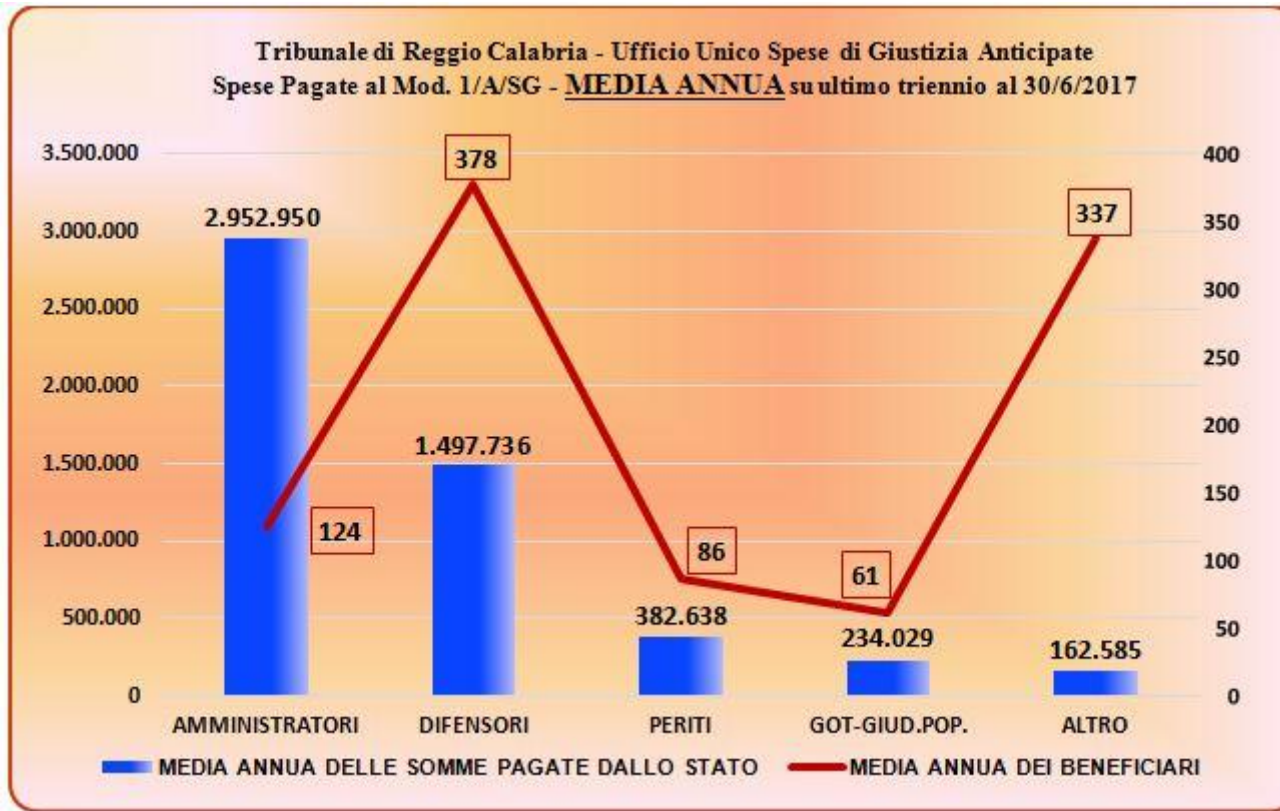
CIVILE SU INCARICO A.G. → Consulenti, Curatori ed altro nelle ipotesi di anticipazione delle spese a carico dell'Erario (categoria SIAMM: CONSULENTI-CURATORI-ALTRO)



Ecco la tabella della **MEDIA ANNUA** delle Spese Pagate nel triennio (1/7/2014 – 30/6/2017) oggetto del presente monitoraggio.

Spese Pagate al Mod. 1/A/SG – MEDIA ANNUA su ultimo triennio al 30/6/2017						
<i>Vedi note in calce alla prima tabella</i>	AMMINISTRATORI	DIFENSORI	PERITI	GOT GIUD.POP.	ALTRO	TOTALI
	(1)	(2)	(3)	(4)	(5)	
SOMME €	2.952.950	1.497.736	382.638	234.029	162.585	5.229.938,10
PERCENTUALE % SUL TOTALE	56,46 %	28,64 %	7,32 %	4,47 %	3,11 %	100,00 %
BENEFICIARI	124	378	86	61	337	988
DECR./ORD. DI PAGAMENTO	262	1.016	212	125	584	2.200

Grafico



Per ulteriori dettagli, è consultabile il prospetto analitico di cui al seguente pdf:

[\[Visualizza ALLEGATO_A-TRIB.RC_UFF.USGA_SPESE PAGATE MOD.1ASG_1.7.2014_30.6.2017_PUBBLICO\]](#)

Osservazioni

La voce di spesa maggiormente incidente sull'importo complessivo pagato dallo Stato è quella degli onorari liquidati, in acconto ed a saldo, a favore degli amministratori giudiziari e dei loro collaboratori (commercialisti in prevalenza, avvocati ed esperti in generale: al SIAMM consulenti – altro) in sede di gestione dei beni sequestrati, dalle Sezioni GIP-GUP e Misure di Prevenzione, alla criminalità organizzata sul territorio della ex Provincia di Reggio Calabria (competenza distrettuale – Ruolo DDA), somme pari per il triennio monitorato complessivamente ad € **8.858.850**, per una media annua pari ad € **2.952.950** e per una percentuale sul totale anticipato dall'Erario pari al **56,46 %**.

In particolare, sono stati pagati nel 2014 € **984.091** a favore di **51** amministratori, nel 2015 € **3.011.595** a favore di **92**, nel 2016 € **2.447.407** a favore di **76** e nel 1° semestre 2017 € **1.950.334** a favore di **57**.

In merito è opportuno precisare che per gli amministratori ed i custodi giudiziari il numero delle liquidazioni non corrisponde affatto al numero degli incarichi, trattandosi prevalentemente di liquidazioni periodiche in acconto riferite alla medesima procedura ed allo stesso incarico.

Inoltre, il costo per gli onorari degli amministratori giudiziari (e relativi incarichi) non è costituito solo dalle somme pagate dallo Stato nelle ipotesi di patrimonio sequestrato o confiscato c.d. *incapiente*, bensì anche dalle somme poste a carico della procedura c.d. *capiente*, non monitorate in sede di gestione delle Spese Anticipate dall'Erario.

Viceversa, escludendo il Patrocinio civile e penale a spese dello Stato in quanto del tutto estraneo agli incarichi conferiti dal giudice, le altre tipologie di liquidazioni del settore penale (periti, interpreti, traduttori e difensori d'ufficio e d'ufficio di irreperibili) si identificano prevalentemente negli incarichi conferiti per singolo processo e sono, in ogni caso, spese anticipate dall'Erario al Mod. 1/A/SG, con l'accortezza per i difensori d'ufficio di considerare che per il GIP-GUP la nomina può essere stata effettuata dal Pubblico Ministero e per il Dibattimento anche dal GIP-GUP.

Ovviamente da tale contesto è escluso il settore civile (già efficacemente monitorato dai sistemi informativi ministeriali), poiché in tale ambito è decisamente minoritaria l'ipotesi di anticipazione erariale, pur tuttavia anch'essa registrata al SIAMM, trattandosi prevalentemente di somme poste a carico delle parti o della procedura esecutiva/fallimentare.

Il costo del Patrocinio a spese dello Stato

Un'altra risultanza meritevole di nota è costituita dal consistente aumento delle liquidazioni in materia di Patrocinio a spese dello Stato: sono stati, infatti, pagati a favore dei difensori del G.P. nel 2° semestre 2014 € **264.433**, nel 2015 € **1.166.454**, nel 2016 € **1.529.556** e nel solo 1° semestre 2017 € **1.175.243**.

Senza alcun dubbio l'impoverimento sociale del territorio negli ultimi anni contribuisce all'aumento delle richieste di ammissione al patrocinio da parte dei non abbienti, ma le novelle legislative di recente introdotte in merito alla liquidazione del G.P. contestuale alla definizione di fase del procedimento, nonché nella materia civile dei cc.dd. *Migranti*, hanno di fatto implementato i provvedimenti liquidatori non più procrastinabili nel tempo.

Ecco in tabella il riepilogo dei dati sulle liquidazioni in materia di Patrocinio a spese dello Stato.

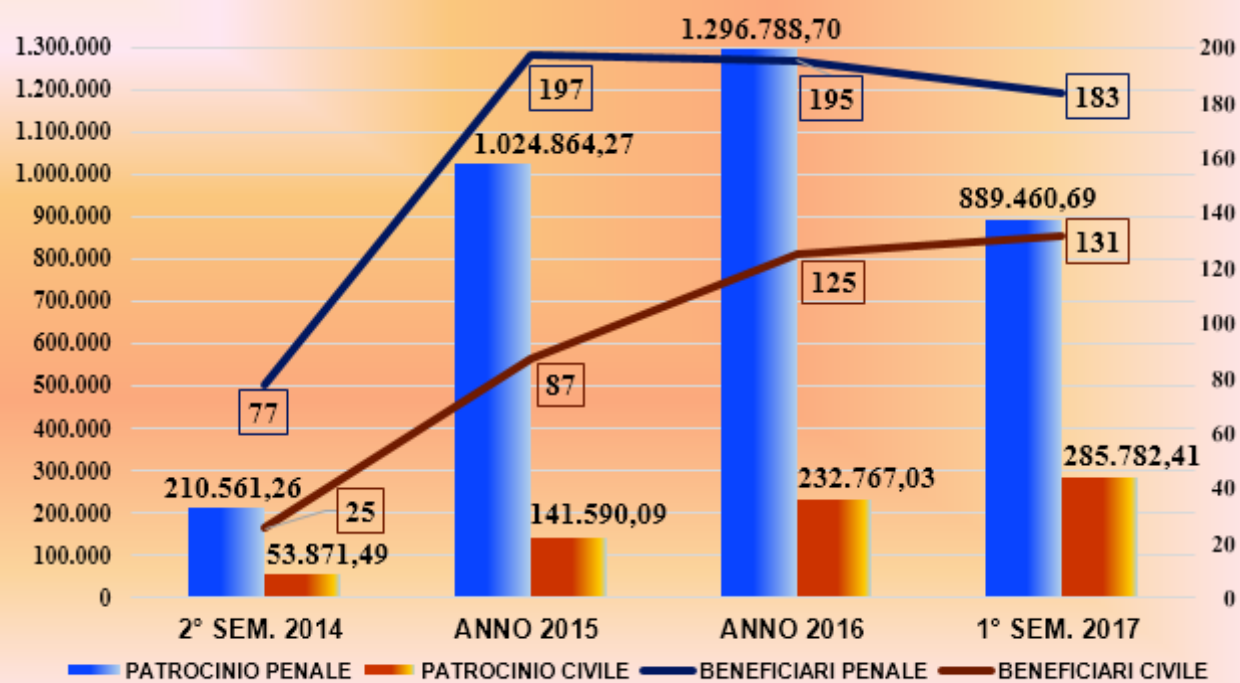
**Spese Pagate al Mod. 1/A/SG dall'1/7/2014 al 30/6/2017
per GRATUITO PATROCINIO**

GRATUITO PATROCINIO	2° SEM. 2014	ANNO 2015	ANNO 2016	1° SEM. 2017	TOTALI
GP PENALE SOMME PAGATE	210.561,26	1.024.864,27	1.296.788,70	889.460,69	3.421.674,92
GP PENALE BENEFICIARI	77	197	195	183	652
GP CIVILE SOMME PAGATE	53.871,49	141.590,09	232.767,03	285.782,41	714.011,02
GP CIVILE BENEFICIARI	25	87	125	131	368
GP TOTALE SOMME PAGATE	264.432,75	1.166.454,36	1.529.555,73	1.175.243,10	4.135.685,94
GP TOTALE BENEFICIARI	102	284	320	314	1.020

Per ulteriori dettagli, è consultabile il prospetto analitico di cui al seguente pdf:

[\[Visualizza ALLEGATO_B-TRIB.RC_UFF.USGA_SPESE PAGATE MOD.1ASG_1.7.2014_30.6.2017_PUBBLICO_GRATUITO PATROCINIO\]](#)

Tribunale di Reggio Calabria - Ufficio Unico Spese di Giustizia Anticipate
 Spese Pagate per GRATUITO PATROCINIO al Mod. 1/A/SG dall'1/7/2014 al 30/6/2017



I flussi di lavoro in gestione al 31/7/2017

Analogo trend in aumento si riscontra anche per le richieste di liquidazione in attesa del decreto del giudice (cc.dd. pendenti) e per le spese già liquidate ma in attesa esecutività del decreto o pagamento, come desumibile dalle due seguenti tabelle.

Richieste di liquidazione in attesa decreto del Giudice al 30/6/2017 (escluse le istanze del Patrocinio non iscritte al SIAMM in quanto depositate in udienza)

<i>Vedi note in calce alla prima tabella</i>	AMMINISTRATORI	DIFENSORI	PERITI	ALTRO	TOTALI
	(1)	(2)	(3)	(5)	
GIP GUP	130	378	76	149	733
DIBATTIMENTO RIESAME	6	342	50	37	435
PREVENZIONI ASSISE	152	8	6	21	187
SETTORE CIVILE	0	418	0	5	423
TOTALI	288	1.146	132	212	1.778

Spese liquidate in attesa esecutività o pagamento al 31/7/2017

<i>Vedi note in calce alla prima tabella</i>	AMMINISTRATORI	DIFENSORI	PERITI	ALTRO	TOTALI
	(1)	(2)	(3)	(5)	
DEBITO SOMME € DA PAGARE	2.540.312	1.377.548	261.529	63.949	4.243.337,11
PERCENTUALE % SUL TOTALE	59,86 %	32,46 %	6,16 %	1,52 %	100,00 %
di cui somme € da pagare per decreti esecutivi ante-2017	841.401	132.780	30.491	1.824	1.006.495,96
CREDITORI	89	370	72	45	576
DECR./ORD. DI PAGAMENTO	171	857	139	82	1.249

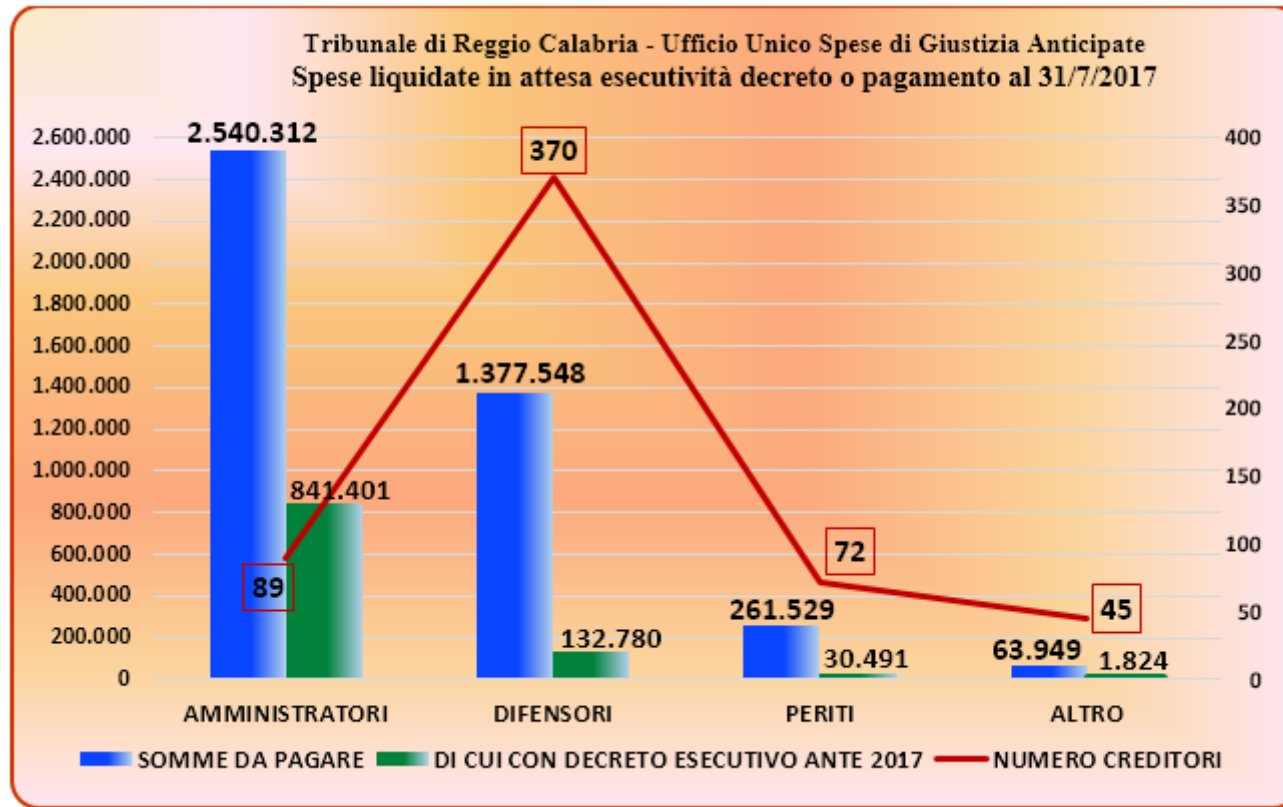
In termini di valutazione dei flussi di lavoro in gestione alla data del 31/7/2017, le rilevazioni dei due prospetti di cui sopra sono significative: a metà anno Questo Tribunale ha già incamerato **1.778** richieste in attesa di decreto del giudice e **1.249** decreti già emessi ma in attesa di esecutività del decreto o pagamento, per un totale complessivo di **3.027** procedure da lavorare e ultimare tra il 2° semestre 2017 ed il 1° semestre 2018.

In particolare, le somme da pagare per decreti esecutivi in anni antecedenti al 2017 sono complessivamente pari a € **1.006.496**, di cui:

- in buona parte non riscosse a causa del mancato invio di fattura da parte del creditore;
- in alcune ipotesi a causa di fatture rifiutate o bloccate per anomalie accertate dal funzionario preposto;
- in altre ipotesi a causa di ritardi procedurali addebitabili all'Uff. USGA.

Tenendo in considerazione i diversi fattori che generano il ritardo nel pagamento come sopra illustrati, si evidenzia che, del totale di € **1.006.496**, ben € **841.401** costituiscono crediti degli amministratori giudiziari, € **132.780** dei difensori ed € **30.491** dei periti.

Grafico



Per ulteriori dettagli, è consultabile il prospetto analitico di cui al seguente pdf:

[\[Visualizza ALLEGATO_C-TRIB.RC_UFF.USGA_DECRETI IN ATTESA ESECUTIVITÀ O PAGAMENTO AL 31.7.2017_PUBBLICO\]](#)

[Torna alla sezione principale](#)

[Torna all'inizio](#)

